


Protocolação de documentos com impressão de qualidade.



Protocolo de documentos com impressão matricial
Baixo nível de ruído

Características

- ▶ Segurança total contra fraudes.
- ▶ Opção para inversão do sentido de impressão.
- ▶ Formato dos parâmetros de impressão configurável.
- ▶ Possui calendário perpétuo, com opção de configuração do horário de verão.
- ▶ Manuseio auto explicativo.
- ▶ Sistema de No Break instalado e carregamento automático do mesmo.
- ▶ Opera sem energia por até 48 horas.
- ▶ Exibe no display do equipamento aviso de quando não há energia vinda da rede elétrica.
- ▶ Peças atraentes e baixíssimo custo de manutenção.
- ▶ Suporte técnico garantido no Brasil e exterior.
- ▶ Resistência e durabilidade asseguradas pela estrutura exclusiva do produto em aço com pintura em Epóxi e tratamento anticorrosivo.

Operacional

- ▶ Padrão para impressão do mês: Opção para impressão do mês com 2 dígitos (numérico) ou em modo abreviado com 3 letras.
- ▶ Padrão para impressão do ano: Pode ser configurado para impressão do ano com 2 ou 4 dígitos.
- ▶ Padrão para impressão da hora: Permite impressão da hora em formato de 12 ou 24 horas.
- ▶ Padrão para impressão do minuto: Oferece 3 opções: normal, decimal ou centesimal.
- ▶ Tipo de impressão: Matricial, com 7 agulhas podendo ser automática ou manual.
- ▶ Impressão automática: Ao colocar o papel na bandeja de impressão o equipamento faz detecção imediata do papel e executa a impressão automaticamente.
- ▶ Impressão manual: É feita por meio de um botão externo no equipamento.
- ▶ Calendário perpétuo : Gerencia a passagem dos dias da semana, meses e anos de modo a que a data no equipamento seja sempre válida, mesmo para anos bissextos.
- ▶ Horário de verão: Permite configuração antecipada para início e fim do horário de verão.
- ▶ Teclado: Controle total do equipamento com 3 botões, sendo 2 internos para configuração e manutenção no equipamento e 1 externo, para executar impressão manual.
- ▶ Display: Cristal líquido 16 caracteres x 2 linhas com backlight (iluminação no display) opcional.

Elétrica

- ▶ Fonte de alimentação: 127/220 V AC - com transformador e chave comutadora de tensão.
- ▶ Potência média: Em stand by 480mW e em operação 12,9 W.
- ▶ Consumo médio de corrente: Em stand by 40mA e em operação 1,08 A.
- ▶ Bateria Interna : 12 V para alimentação em caso de falta de energia (no-break interno).
- ▶ Tempo médio de funcionamento sem energia: 48 horas (1) (2).

(1) Valores obtidos a partir de testes realizados com 400 impressões diárias.

(2) Dependendo da carga da bateria.

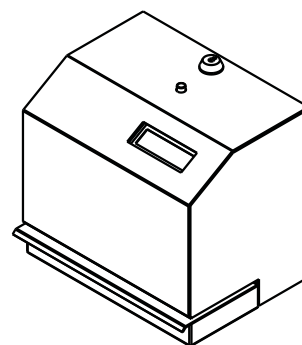
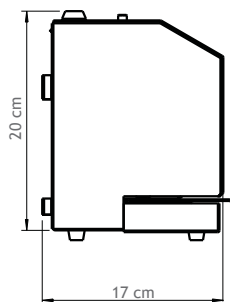
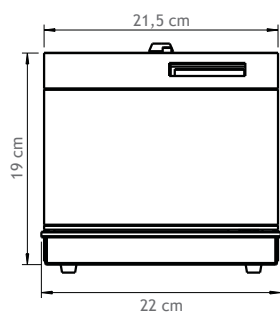
Ambiente

- ▶ Temperatura de Operação : 0°C a 55°C (sem condensação).
- ▶ Faixa de umidade para funcionamento : 0 a 95% (sem condensação).
- ▶ Nível aceitável de luz para funcionamento : 3000 lux.



Mecânica

- ▶ Peso: 4,680 kg.
- ▶ Altura : 19 cm.
- ▶ Profundidade : 17 cm.
- ▶ Largura da base : 22 cm.



unidade: centímetro